



# DER NEUE JEEP® COMPASS

Spezifikationen und Preise MJ2026

ALTITUDE



**e-Hybrid**

EXTERIOR & DESIGN

- LED-Scheinwerfer
- Metallic-Lackierung
- 18"-Leichtmetallfelgen mit Sommerbereifung
- Außenspiegelkappen in Schwarz
- Elektrisch anklappbare und beheizbare Außenspiegel mit LED-Umfeldbeleuchtung
- Beleuchtete Spiegel
- 360° Karosserieschutz, Schutzleisten Schwarz matt

INTERIOR & INFOTAINMENT

- Stoffsitze mit 2-Wege-Lendenwirbelstütze
- Scheinwerfer mit automatischem Fern-/Abblendlicht
- Rückspiegel, automatisch abblendend
- Keyless Entry & Go
- Automatische 2-Zonen-Klimaanlage
- Ambientebeleuchtung, einfarbig

TECHNOLOGIE & SICHERHEIT

- 16"-Touchscreen Infotainmentsystem / Volldigitales 10,25"-Kombiinstrument
- Parksensoren vorne und hinten
- Selec-Terrain®
- kabelloses Apple CarPlay<sup>1</sup> und Android Auto™<sup>2</sup>
- Navigationssystem
- Frontkollisionswarner
- Uconnect™ Connectivity und Live Services<sup>3</sup>
- Adaptive Geschwindigkeitsregelanlage (Adaptive Cruise Control)
- Spurhalteassistent LaneSense™
- Autonomer Notbremsassistent
- Autonomes Fahren (Level 2)

**E-HYBRID PLUG-IN-SPEZIFISCH**

- 19"-Leichtmetallfelgen mit Sommerbereifung
- Vorklimatisierung des Innenraumes via Jeep® App
- Mode 2 Ladekabel

**ELEKTRO-SPEZIFISCH**

- 19"-Leichtmetallfelgen mit Sommerbereifung
- Vorklimatisierung des Innenraumes via Jeep® App
- Mode 3 Ladekabel

SUMMIT



**zusätzlich zum ALTITUDE:**

**e-Hybrid**

EXTERIOR & DESIGN

- 19"-Leichtmetallfelgen mit Sommerbereifung
- Matrix-LED Scheinwerfer
- 7-Slot Kühlergrill, beleuchtet
- Lichtsignatur mit Jeep® Logo hinten
- Seitenscheiben hinten und Heckscheibe abgedunkelt
- Nebelscheinwerfer
- Dachreling

INTERIOR & INFOTAINMENT

- Vinylsitze
- Fahrersitz 8-fach elektrisch verstellbar
- Sitzheizung, Fahrer und Beifahrer
- Lenkrad, beheizt
- Frontscheibe, beheizt im unteren Bereich
- Ambientebeleuchtung, mehrfarbig

TECHNOLOGIE & SICHERHEIT

- Rückfahrkamera
- Alarmanlage

**E-HYBRID PLUG-IN-SPEZIFISCH**

- 20"-Leichtmetallfelgen mit Sommerbereifung

**ELEKTRO-SPEZIFISCH**

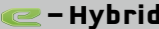


- 20"-Leichtmetallfelgen mit Sommerbereifung

<sup>1</sup> CarPlay, iPhone und Siri sind eingetragene Warenzeichen von Apple Inc.

<sup>2</sup> Android Auto™, Google Play™ und weitere Marken sind geschützte Marken von Google LLC.

<sup>3</sup> Weitere Informationen zu den Uconnect™ LIVE-Diensten und -Apps finden Sie unter <https://www.driveuconnect.eu/de>. Die Uconnect™ LIVE-Dienste sind nur mit einem bestehenden oder separat abzuschließenden Mobilfunkvertrag und nur innerhalb der Abdeckung des Mobilfunknetzes verfügbar. Durch den Empfang von Datenpaketen aus dem Internet können, abhängig von Ihrem Mobilfunkvertrag und insbesondere beim Betrieb im Ausland, zusätzliche Kosten entstehen. Aufgrund des hohen Datenvolumens wird die Verwendung einer Daten-Flatrate empfohlen.

Unverbindliche Preisempfehlung<sup>1</sup> Jeep Compass in Euro brutto (netto) ab dem 24.03.2026

| Motortyp   | Motor & Antrieb  | Energieverbrauch kombiniert (WLTP) <sup>2</sup> | CO <sub>2</sub> -Emissionen kombiniert in g/km (WLTP) <sup>2</sup> | CO <sub>2</sub> -KLASSE | ALTITUDE   | SUMMIT   |
|--|--|---|--|-------------------------|--|--|
|  e-Hybrid           | 1.2 e-Hybrid<br>107 kW (145 PS) <sup>3</sup><br>DCT6, Frontantrieb | 5,6-5,8<br>(l/100km)                            | 127-132  | D                       | <b>39.900 €</b><br>(33.529,41 €)<br><b>465.1NS.0</b> | <b>43.400 €</b><br>(36.470,59 €)<br><b>465.1QS.0</b> |
|  e-Hybrid Plug-In | 1.6 PHEV<br>165 kW (225 PS) <sup>4</sup><br>DCT7, Frontantrieb     | 3,0*<br>(l/100km)                               | 68*  | B                       | <b>43.400 €</b><br>(36.470,59 €)<br><b>432.1NR.0</b> | <b>46.900 €</b><br>(39.411,76 €)<br><b>432.1QR.0</b> |
|  Elektro          | Elektro 74 kWh<br>157 kW (213 PS)<br>Frontantrieb                  | 17,4-18,6<br>(kWh/100km)                        | 0  | A                       | <b>47.900 €</b><br>(40.252,10 €)<br><b>434.1NC.0</b> | <b>51.400 €</b><br>(43.193,28 €)<br><b>434.1QC.0</b> |

<sup>1</sup> Alle Preise sind unverbindliche Preisempfehlungen des Herstellers ab Werk (inkl. 19% MwSt.).

<sup>2</sup> Die Werte eines Fahrzeugs hängen nicht nur von der effizienten Ausnutzung des Kraftstoffs durch das Fahrzeug ab, sondern werden auch vom Fahrverhalten und anderen nichttechnischen Faktoren beeinflusst. Gewichtete Werte sind Mittelwerte für Kraftstoff- und Stromverbrauch von extern aufladbaren Hybridelektrofahrzeugen bei durchschnittlichem Nutzungsprofil und täglichem Laden der Batterie.

<sup>3</sup> Systemleistung [Verbrennungsmotor 100kW (136 PS) / E-Motor 21 kW (28 PS)].

<sup>4</sup> Systemleistung [Verbrennungsmotor 110kW (150 PS) / E-Motor 92 kW (125 PS)].

\* Daten vor der Homologation

|  |            |  | ALTITUDE | SUMMIT |
|--|------------|--|----------|--------|
| PAKETE   | CODE       | PREIS IN EURO <sup>1</sup> brutto<br>(netto) |          |        |
| <b>WINTER-PAKET</b><br>- Stoff- und Vinylsitze (ALTITUDE)<br>- Sitzheizung, Fahrer und Beifahrer<br>- Lenkrad, beheizt<br>- Frontscheibe, beheizt im unteren Bereich   | <b>CJ0</b> | <b>990 €</b><br>(831,93 €)                   | ○        | ●      |
| <b>KOMFORT-PAKET SUMMIT</b><br>- 360°-Kamera<br>- Assistent zur Prävention von Pedalverwechslung<br>- Seitliche Parksensoren<br>- Elektrische Heckklappe „Hands Free Access“<br>- Induktive Ladestation<br>- Spurwechsel-Assistent<br>- Toter-Winkel-Assistent (Blind spot monitoring)   | <b>CJM</b> | <b>1.290 €</b><br>(1.084,03 €)               | -        | ○      |
| <b>KOMFORT-PAKET ALTITUDE</b><br>- 360°-Kamera<br>- Assistent zur Prevention vor Pedalverwechslung<br>- Seitliche Parksensoren<br>- Elektrische Kofferraumklappe „Hands Free Access“<br>- Induktive Ladestation<br>- Spurwechsel-Assistent (Active lane change assist)<br>- LED Nebelscheinwerfer<br>- Toter-Winkel-Assistent              | <b>CJ9</b> | <b>1.490 €</b><br>(1.252,10 €)               | ○        | -      |
| <b>SICHERHEITS-PAKET</b><br>- Vorausschauende adaptive Geschwindigkeitsregelanlage (Predictive Adaptive Cruise Control)<br>- Auspark-Assistent (Rear Cross Traffic Alert)<br>- Aktiver Toter-Winkel-Assistent (Active blind spot detection)<br>- Teilautomatischer Spurwechsel-Assistent (Semi-automated lane change)<br>- Head-up display | <b>CJV</b> | <b>1.790 €</b><br>(1.504,20 €)               | ○        | ○      |
| <b>PREMIUM-PAKET SUMMIT</b><br>- FOCAL Premium Audiosystem mit 9 Lautsprechern + Subwoofer<br>- Fahrer- & Beifahrersitz belüftet mit Massagefunktion, 8-fach verstellbar (Fahrer- und Beifahrerseite)<br>- Schutzleisten Schwarz glänzend  | <b>JJR</b> | <b>1.790 €</b><br>(1.504,20 €)               | -        | ○      |
| <b>PREMIUM-PAKET ALTITUDE</b><br>- FOCAL Premium Audiosystem mit 9 Lautsprechern + Subwoofer<br>- Panorama Glasschiebedach<br>- Ambiente-Beleuchtung, mehrfarbig   | <b>CJY</b> | <b>1.990 €</b><br>(1.672,27 €)               | ○        | -      |
| <b>Panorama Glasschiebedach</b>  | <b>KJ5</b> | <b>1.190 €</b><br>(1.000,00 €)               | -        | ○      |

<sup>1</sup>Alle Preise sind unverbindliche Preisempfehlungen des Herstellers ab Werk (inkl. 19% MwSt.).

● Serie    - Nicht verfügbar    ○ verfügbare Paketoption (aufpreispflichtig)

| OPTIONAL   | CODE | PREIS IN EURO <sup>1</sup><br>brutto<br>(netto) | ALTITUDE                   |                                 |                                | SUMMIT                     |                                 |                                |
|--|------|---|----------------------------|---------------------------------|--------------------------------|----------------------------|---------------------------------|--------------------------------|
|  |      |   | 1.2<br>145 PS<br>DCT6, FWD | 1.6 PHEV<br>225 PS<br>DCT7, FWD | 74 KWH<br>213 PS<br>500KM, FWD | 1.2<br>145 PS<br>DCT6, FWD | 1.6 PHEV<br>225 PS<br>DCT7, FWD | 74 KWH<br>213 PS<br>500KM, FWD |
| <b>SONDERAUSSTATTUNG</b>                         |      |   |                            |                                 |                                |                            |                                 |                                |
| 19"-LEICHTMETALLFELGEN<br>MIT ALLWETTERBEREIFUNG | D40  | 0 €   | -                          | -                               | -                              | -                          | ○                               | ○                              |
| 19"-LEICHTMETALLFELGEN<br>MIT ALLWETTERBEREIFUNG | D40  | 490 €<br>(411,76 €)                             | ○                          | -                               | -                              | -                          | -                               | -                              |
| 19"-LEICHTMETALLFELGEN<br>MIT ALLWETTERBEREIFUNG | DYU  | 290 €<br>(243,70 €)                             | -                          | -                               | -                              | ○                          | -                               | -                              |
| 19"-LEICHTMETALLFELGEN<br>MIT ALLWETTERBEREIFUNG | D3W  | 290 €<br>(243,70 €)                             | -                          | ○                               | ○                              | -                          | -                               | -                              |
| RÜCKFAHRKAMERA                                   | KLU  | 290 €<br>(243,70 €)                             | ○                          | ○                               | ○                              | ●                          | ●                               | ●                              |
| REIFEN-REPARATUR-SET KIT FIX&GO                  | KQX  | 70 €<br>(58,82 €)                               | ○                          | ○                               | ○                              | ○                          | ○                               | ○                              |
| <b>LADEN (NUR ELEKTRO)</b>                       |      |   |                            |                                 |                                |                            |                                 |                                |
| MODE 2 LADEKABEL                                 | Y1Y  | 250 €<br>(210,08 €)                             | -                          | ●                               | ○                              | -                          | ●                               | ○                              |
| MODE 3 LADEKABEL                                 | YA4  | 250 €<br>(210,08 €)                             | -                          | ○                               | ●                              | -                          | ○                               | ●                              |
| WÄRMEPUMPE                                       | Y8P  | 990 €<br>(831,93 €)                             | -                          | -                               | ○                              | -                          | -                               | ○                              |

● Serie - Nicht verfügbar ○ Einzeloption (aufpreispflichtig)

<sup>1</sup>Alle Preise sind unverbindliche Preisempfehlungen des Herstellers ab Werk (inkl. 19% MwSt.).







|  | 1.2 145 PS DCT6 FWD | 1.6 PHEV 225 PS DCT7 FWD | 74 KWH 213 PS FWD |
|--|---------------------|--------------------------|-------------------|
| <b>Herstellerschlüsselnummer (HSN) / Typschlüsselnummer (TSN)</b>                  | 2525 / AGK          | 2525 / AGN               | 2525 / AGJ        |
| <b>MOTOR</b>   |                     |                          |                   |
| <b>Hubraum</b>   | 1.199               | 1.598                    | -                 |
| <b>Zylinder</b>  | 3                   | 4                        | -                 |
| <b>Max. Leistung Verbrennungsmotor (kW (PS))<sup>1</sup></b>                       | 100 / 136           | 110 / 150                | -                 |
| <b>Max. Leistung E-Motor (kW (PS))</b>   | 21 / 28             | 92 / 125                 | 157 / 213         |
| <b>Max. Leistung kombiniert (kW (PS))<sup>1</sup></b>                              | 106 / 145           | 165 / 225                | 157 / 213         |
| <b>Max. Drehmoment Verbrennungsmotor (Nm / U/min)<sup>1</sup></b>                  | 230 / 1.750         | 300                      | -                 |
| <b>Max. Drehmoment e-Motor (Nm)<sup>1</sup></b>                                    | 155                 | 350                      | 345               |
| <b>GETRIEBE &amp; ANTRIEB</b>  |                     |                          |                   |
| <b>Getriebe</b>  | eDCT6               | eDCT7                    | RGM               |
| <b>Antriebssystem</b>  | Frontantrieb        | Frontantrieb             | Frontantrieb      |
| <b>BATTERIE</b>  |                     |                          |                   |
| <b>Batteriekapazität brutto / netto (kWh)</b>                                      | 0,9 / -             | 21 / 17,9                | 79,8 / 73,7       |
| <b>Schnellstmögliche Ladezeit</b>  | -                   | 2h 53m' bei 7kW          | 31m' bei 160kW    |
| <b>PERFORMANCE</b>   |                     |                          |                   |
| <b>Beschleunigung 0-100 km/h (Sek.)</b>  | 10,0                | 8,0                      | 8,5               |
| <b>Höchstgeschwindigkeit (km/h)</b>  | 195                 | 216                      | 180               |
| <b>VERBRAUCHS- UND EMISSIONSWERTE<sup>2</sup> (NACH WLTP)</b>                      |                     |                          |                   |
| <b>Kraftstoffverbrauch kombiniert (l/100 km)<sup>2</sup></b>                       | 5,6 - 5,8           | -                        | -                 |
| <b>Energieverbrauch gewichtet, kombiniert (l/100 km) und (kWh/100)<sup>2</sup></b> | -                   | 3,0*                     | -                 |
| <b>Stromverbrauch kombiniert (kWh/100 km)<sup>2</sup></b>                          | -                   | -                        | 17,4 - 18,6       |
| <b>CO<sub>2</sub>- Emissionen kombiniert (g/km)</b>                                | 127 - 132           | -                        | -                 |
| <b>CO<sub>2</sub>- Emissionen gewichtet, kombiniert (g/km)</b>                     | -                   | 68*                      | -                 |
| <b>CO<sub>2</sub>- Klasse</b>  | D                   | B                        | A                 |
| <b>Elektrische Reichweite kombiniert nach WLTP (km)</b>                            | -                   | 95*                      | 467 - 500         |
| <b>GEWICHTE &amp; VOLUMEN</b>  |                     |                          |                   |
| <b>Länge (mm)</b>  | 4.552               | 4.552                    | 4.552             |
| <b>Breite mit angeklappten Außenspiegeln (mm)</b>                                  | 1.928               | 1.928                    | 1.928             |
| <b>Höhe Dach / Reling (mm)</b>   | 1.652 / 1.675       | 1.652 / 1.675            | 1.652 / 1.675     |
| <b>Radstand (mm)</b>   | 2.795               | 2.795                    | 2.795             |
| <b>Böschungswinkel vorne / hinten / Rampenwinkel</b>                               | 20° / 26° / 15°     | 20° / 26° / 15°          | 20° / 26° / 15°   |
| <b>Maximale Bodenfreiheit (mm)</b>   | 200                 | 200                      | 200               |
| <b>Wadfähigkeit (mm)</b>   | 408                 | 470                      | 470               |
| <b>Leergewicht + Fahrer (kg)<sup>3</sup></b>                                       | 1.667               | 1.999                    | 2.198             |
| <b>Anhängelast gebremst / Stützlast (kg)</b>                                       | 1.150 / 80          | 1.500 / 80               | 1.230 / 80        |





<sup>1</sup> Nach Richtlinie 80/1269/EWG in der gegenwärtig geltenden Fassung.





<sup>2</sup> Die Werte eines Fahrzeugs hängen nicht nur von der effizienten Ausnutzung des Kraftstoffs durch das Fahrzeug ab, sondern werden auch vom Fahrverhalten und anderen nichttechnischen Faktoren beeinflusst. Gewichtete Werte sind Mittelwerte für Kraftstoff- und Stromverbrauch von extern aufladbaren Hybridelektrofahrzeugen bei durchschnittlichem Nutzungsprofil und täglichem Laden der Batterie.

<sup>3</sup> Masse in fahrbereitem Zustand, Kraftstoffbehälter zu 90% gefüllt, mit Fahrer 68 kg und Gepäck 7 kg.

\*Daten vor der Homologation.

|   |            | Farbcode/<br>Optionscode<br>LACKIERUNG mit<br>Dach in Wagenfarbe | Farbcode/<br>Optionscode<br>LACKIERUNG mit<br>Dach in Schwarz | ALTITUDE<br>LACKIERUNG<br>mit Dach<br>in Wagenfarbe | ALTITUDE<br>LACKIERUNG<br>mit Dach<br>in Schwarz | SUMMIT<br>LACKIERUNG<br>mit Dach<br>in Wagenfarbe | SUMMIT<br>LACKIERUNG<br>mit Dach<br>in Schwarz |
|---|------------|--|---|---|--|---|--|
|    | HAWAII     | 140/C3T  | 016/CP2   | Serie   | 1.290 €<br>(1.084,03 €)                          | Serie   | 1.290 €<br>(1.084,03 €)                        |
|    | PACIFIC    | 401/B4U  | 997/BYB   | 890 €<br>(747,90 €)                                 | 1.290 €<br>(1.084,03 €)                          | 890 €<br>(747,90 €)                               | 1.290 €<br>(1.084,03 €)                        |
|   | YOSEMITE   | 519/BY7  | 664/BYC   | 890 €<br>(747,90 €)                                 | 1.290 €<br>(1.084,03 €)                          | 890 €<br>(747,90 €)                               | 1.290 €<br>(1.084,03 €)                        |
|  | VULCANO    | 533/AC1  | -   | 890 €<br>(747,90 €)                                 | -  | 890 €<br>(747,90 €)                               | -  |
|  | ANTARCTICA | 167/BY9  | 856/BYF   | 890 €<br>(747,90 €)                                 | 1.290 €<br>(1.084,03 €)                          | 890 €<br>(747,90 €)                               | 1.290 €<br>(1.084,03 €)                        |
|  | AMAZONIA   | 388/C3S  | 013/CP1   | 890 €<br>(747,90 €)                                 | 1.290 €<br>(1.084,03 €)                          | 890 €<br>(747,90 €)                               | 1.290 €<br>(1.084,03 €)                        |

|  | ALTITUDE |                  |         | SUMMIT   |                  |         |
|--|----------|------------------|---------|----------|------------------|---------|
|  | e-Hybrid | e-Hybrid Plug-In | Elektro | e-Hybrid | e-Hybrid Plug-In | Elektro |
|  <p><b>18"-LEICHTMETALLFELGEN<br/>IN GRAU<br/>MIT SOMMERBEREIFUNG<br/>(225/60 R18 104XL V)</b></p>        | Serie    | -                | -       | -        | -                | -       |
|  <p><b>19"-LEICHTMETALLFELGEN<br/>IN SCHWARZ<br/>MIT ALLWETTERBEREIFUNG<br/>(235/55 R19 105XL V)</b></p> | ○        | ○                | ○       | ○        | ○                | ○       |
|  <p><b>19"-LEICHTMETALLFELGEN<br/>IN SCHWARZ<br/>MIT SOMMERBEREIFUNG<br/>(235/55 R19 105XL V)</b></p>   | -        | Serie            | Serie   | Serie    | -                | -       |
|  <p><b>20"-LEICHTMETALLFELGEN<br/>IN SCHWARZ<br/>MIT SOMMERBEREIFUNG<br/>(235/50 R20 104XL V)</b></p>   | -        | -                | -       | -        | Serie            | Serie   |

|   |  | ALTITUDE   | SUMMIT  |
|---|--|--|---|
|  <p><b>STOFF/VINYLSITZE SCHWARZ / GRAU<br/>JEEP. LOGO<br/>MIT GRAUEN ZIERNÄHTEN<br/>FAHRER + BEIFAHRER:<br/>MANUELL VERSTELLBAR 6-FACH<br/>LENDENWIRBELSTÜTZE 2-FACH</b></p>   |  | <b>Serie</b>   | -   |
|  <p><b>VINYL/STOFF-SITZE GRAU / SCHWARZ<br/>JEEP. LOGO + WASSERABWEISEND<br/>MIT GRAUEN ZIERNÄHTEN<br/>FAHRER + BEIFAHRER:<br/>MANUELL VERSTELLBAR 6-FACH<br/>LENDENWIRBELSTÜTZE 2-FACH<br/>BEHEIZBAR</b></p>   |  | <b>Optional<br/>(Bestandteil des Winter-Paketes)</b> | -   |
|  <p><b>VINYLSITZE GRAU / SCHWARZ<br/>JEEP. LOGO + WASSERABWEISEND<br/>MIT GRAUEN ZIERNÄHTEN<br/>FAHRER:<br/>EL. VERSTELLBAR 8-FACH<br/>LENDENWIRBELSTÜTZE 4-FACH<br/>BEIFAHRER:<br/>MANUELL VERSTELLBAR 6-FACH<br/>FAHRER + BEIFAHRER:<br/>BEHEIZBAR</b></p> |  | -  | <b>Serie</b>  |
|  <p><b>VINYLSITZE GRAU / SCHWARZ<br/>JEEP. LOGO + WASSERABWEISEND<br/>MIT GRAUEN ZIERNÄHTEN<br/>FAHRER + BEIFAHRER:<br/>EL. VERSTELLBAR 8-FACH<br/>(FAHRER: MEMORY)<br/>LENDENWIRBELSTÜTZE 4-FACH<br/>BEHEIZBAR<br/>BELÜFTET<br/>MIT MASSAGEFUNKTION</b></p> |  | -  | <b>Optional<br/>(Bestandteil des Premium-Paketes)</b> |

CONNECT  
**ONE**

10 Jahre inklusive.\*



**NOTRUF**

Verbindet Sie automatisch mit dem Notdienst, wenn ein Airbag ausgelöst wird oder die Gurtstraffer aktiviert werden. Sie können den Notruf auch manuell wählen.



**PANNENRUF**

Im Falle einer Panne werden Sie auf Knopfdruck mit dem Service-Center verbunden und Ihr Standort wird an das Pannenhilfe-Team weitergeleitet.



**KUNDENDIENST**

Wenden Sie sich bei Fragen zum Fahrzeug an das Call Center und erhalten Sie sofortige Unterstützung.



**OVER THE AIR UPDATES**

Dank den „Over the Air“-Updates bleibt die Software Ihres Fahrzeugs immer auf dem neuesten Stand. Software Updates sind für das Infotainmentsystem, die Apps sowie die Telematikbox verfügbar. Sobald ein Update verfügbar ist, erhalten Sie eine Mitteilung. Wenn Sie das Update verschieben, wird die Meldung im Infobereich der Statusleiste angezeigt.



**E-REMOTE CONTROL**

Kontrollieren Sie den Batteriestand und verwalten Sie den Ladevorgang aus der Ferne. Klimatisieren Sie Ihren Jeep, über die Jeep, App, bevor Sie einsteigen.

CONNECT  
**PLUS**

12 Monate kostenlose Testversion inklusive.



**REMOTE CONTROL**

Steuern Sie Ihren Jeep, aus der Ferne. Mit der Jeep, App können Sie Türen ver- und entriegeln, hupen oder das Licht einschalten.



**DIGITAL KEY**

Nutzen Sie Ihr Smartphone, um Ihren Jeep zu entriegeln und zu starten, ohne das Gerät aus Ihrer Tasche herausnehmen zu müssen.



**LIVE NAVIGATION**

Erhalten Sie Echtzeit-Informationen zu Verkehr und lokalem Wetter auf Ihrem Infotainmentsystem.



**INFORMATIONEN ZU LADESÄULEN & TANKSTELLEN**

Erhalten Sie Echtzeit-Informationen zu verfügbaren öffentlichen Ladestationen und Tankstellen.



**POI SUCHE**

Finden Sie Sehenswürdigkeiten (Points of Interest) wie Restaurants, Museen, Krankenhäuser, Einkaufszentren u. v. m. direkt in der Jeep, App.



**KARTENUPDATE OVER THE AIR**

Erhalten Sie automatisch Kartenupdates „Over the Air“, um immer auf dem neuesten Stand zu bleiben.



**PARKPLATZINFORMATIONEN**

Erhalten Sie Unterstützung bei der Suche nach einem Parkplatz „auf der Straße“. Bei der Navigation zu einer Adresse oder einem Point of Interest (POI) wird auf Ihrem Infotainmentsystem angezeigt, wie hoch die Wahrscheinlichkeit für die Verfügbarkeit von freien Parkplätzen ist.



**SEND & GO**

Planen Sie Ihre Reise über die Jeep, App und senden Sie das Ziel direkt an Ihren Jeep.



**GEOFENCING (PASSIVER MODUS)**

Der passive Modus ist für alle Motortypen verfügbar. Nähern Sie sich einer Umweltzone, so erhalten Sie eine Warnung und eine alternative Route wird vorgeschlagen, wenn die Fahrt über die Umweltzone hinausgeht.



**NATÜRLICHE SPRACHERKENNUNG**

Steuern Sie Ihren Jeep, ohne die Hände vom Lenkrad und die Augen von der Straße zu nehmen. Stellen Sie die Klimaanlage, das Radio usw. - nur mit Ihrer Stimme.

# Jeep®

Jeep, ist eine eingetragene Marke der FCA US LLC. Die in diesem Prospekt enthaltenen Beschreibungen und Abbildungen sowie Angaben über Lieferumfang, Ausstattung, Farbton, Aussehen, Leistungen, Maße, Gewicht, Kraftstoffverbrauch, Energieverbrauch und Betriebskosten der Fahrzeuge entsprechen dem Zeitpunkt der Veröffentlichung. Die konkrete Ausstattung der Fahrzeuge ist beim autorisierten Jeep Händler unter Bezugnahme auf die jeweils aktuelle Preisliste zu erfragen. Alle angegebenen Preise sind unverbindliche Preisempfehlungen ab Werk. Abbildungen enthalten Sonderausstattungen und zeigen teilweise US-Modelle bzw. Merkmale, die nicht auf dem europäischen Markt verfügbar sind. Änderungen und Irrtümer sind vorbehalten.

Eine Preisliste der Stellantis Germany GmbH – Jeep Brand General Distributor, Bahnhofplatz, 65423 Rüsselsheim am Main.

Jeep, ist eine eingetragene Marke der FCA US LLC.

Deutschland · 03/2026 · WEB VERSION